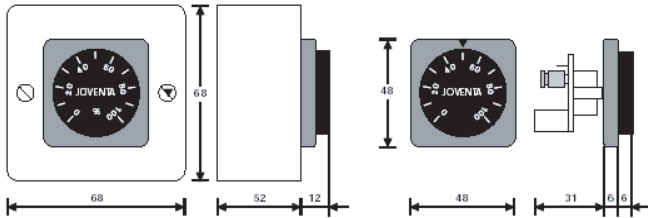


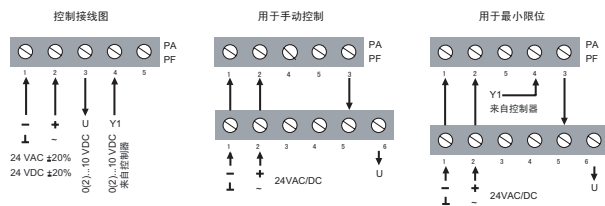
PA-PF 定位传感器（用于欧洲版）

电动风阀执行器附件

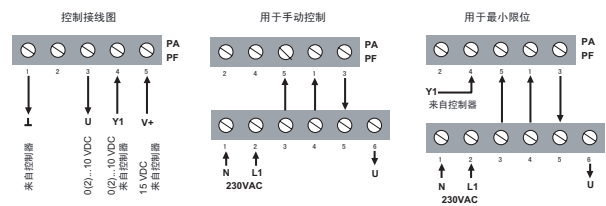


PA, 表面安装盒 (mm)

PF, 用于前部安装 (mm)



PA-PF, 用于 24 V 调节型执行器接线图



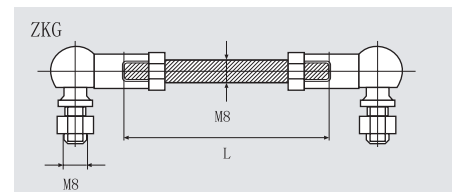
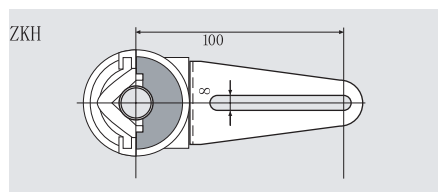
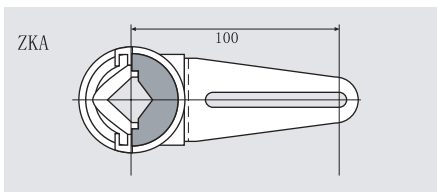
PA-PF, 用于 230 V 调节型执行器接线图

PA-PF 定位传感器选型表

执行器	供电电源	频率	输出信号 U	输出额定值	控制信号 V	安装方式	型号
M9304-GGA-1N M9116-GGC-1 M9216-HGC-1R	24 VAC/VDC	50/60 Hz	0...10 VDC	可多达 5 个执行器	0(2) ~ 10 VDC	表面	PA
						前部	PF
M9108/M9116/M9124 -GDA-1	15 VDC+	-				表面	PA
						前部	PF

风阀连接件（用于欧洲版）

电动风阀执行器附件



风阀执行器/风阀连接件选型表

说明	型号
整套附件	M9000-ZK
通用曲柄臂及接头用于固定风阀轴	M9000-ZKA
曲柄臂用于固定执行器,含一只螺钉	M9000-ZKH
二只球型螺钉用于固定到 ZKA 和 ZKH,并由带 8 mm 螺纹的杆连接。二只 M8 的螺母用于杆的保护。	M9000-ZKG

IP 65 外壳（用于欧洲版） 电动风阀执行器附件



IP 65 外壳

IP 65 外壳选型表

说明	型号	
带 12 mm 圆轴，用于标准型电动执行器	ZGS.12	
带 16 mm 圆轴，用于标准型电动执行器	ZGS.16	
带 18 mm 圆轴，用于标准型电动执行器	ZGS.18	
带 20 mm 圆轴，用于标准型电动执行器	ZGS.20	
带 12 mm 方轴，用于标准型电动执行器	ZGS12V	
带 12 mm 圆轴，用于弹簧复位型电动执行器	ZGF.12	
带 16 mm 圆轴，用于弹簧复位型电动执行器	ZGF.16	
带 18 mm 圆轴，用于弹簧复位型电动执行器	ZGF.18	
带 20 mm 圆轴，用于弹簧复位型电动执行器	ZGF.20	
带 12 mm 方轴，用于弹簧复位型电动执行器	ZGF12V	

温度传感器（用于欧洲版） 电动风阀执行器附件



温度传感器

温度传感器选型表

说明	型号	
风管温度传感器, 72 °C, 24 VAC/VDC, 开关容量最大 3A	ST1.72N	
风管温度传感器, 90 °C, 24 VAC/VDC, 开关容量最大 3A.	ST1.90N	